





Cronograma Semanal

I - IDENTIFICAÇÃO		
Professor(a): Flávia Pontes	Nível de ensino: Educação Infantil	Ano: 2020
E-mail: flavia.pontes@lasalle.org.br	Turma: Creche 3 anos T033/036	Dias: de 29.06 a 03.07
Atividade Individual:	Ajuda da Família: Manter a rotina de estudo das crianças seguindo as orientações enviadas nos documentos de guia para a família.	
Tempo previsto para a realização da Tarefa: 1 dia de aula		


Data	1º Tempo	2º tempo		3º tempo	4º tempo
	ATIVIDADE	ATIVIDADE		ATIVIDADE	ATIVIDADE
29.06.2020 Segunda-feira	<p style="text-align: center;">Aula online Systemic</p> <p>Aula on-line com a professora titular. O link da nossa Aula online está na nossa sala de Aula do Google no Item “Campos de</p>	<p style="text-align: center;">Ampliando o Conhecimento</p> <p>Após a aula Online da professora realize a atividade que estará anexo em nossa sala Google no item de “Campos de Experiências”</p>	<p style="text-align: center;">Lanche 09:30 às 09:50 15:30 às 15:50</p> <p style="text-align: center;">(Após o lanche realizar a escovação dos dentes)</p>	<p style="text-align: center;">Ampliando o Conhecimento</p> <p>Após a aula Online da professora realize a atividade que estará anexo em nossa sala Google no item “Campos de Experiências” A atividade é sobre:</p>	<p style="text-align: center;">Ampliando o Conhecimento</p> <p>Após a aula Online da professora realize a atividade que estará anexo em nossa sala Google no item de Experiências”</p>




	<p>experiências” com a data de hoje.</p> <p>Lesson: 33</p> <p>Topic: Dinosaurs</p> <p>Apresentar os dinossauros, mostrar a figura do Tyrannosaurus Rex. Fazer algumas perguntas.</p> <p>Video: Dinosaurs https://www.youtube.com/watch?v=6L2ekNspbt4</p> <p>Aula Online: Data: 29/06 (Segunda-feira).</p> <p>Matutino:</p>	<p>A atividade é sobre: Mandala da tartaruga Atividade do Livro Módulo 3 página 17. Converse com a criança sobre os animais aquáticos.</p>	<p>Lanche</p> <p>09:30 às 09:50</p> <p>15:30 às 15:50</p> <p>(Após o lanche realizar a escovação dos dentes)</p>	<p>Vídeo: No fundo do mar https://www.youtube.com/results?search_query=musica+da+tartaruga</p>	<p>A atividade é sobre: Coordenação Motora: Cubra, forme e pinte a borboleta.</p> 
--	---	--	--	---	---

	<p>T033B: 10:00 às 10:30 Vespertino: T036B: 15:00 às 15:30</p> <p>Obs: Lembre-se de ir ao banheiro e beber água antes de iniciarmos a aula. Aguardo vocês!</p>		<p>Lanche</p> <p>09:30 às 09:50</p> <p>15:30 às 15:50</p> <p>(Após o lanche realizar a escovação dos dentes)</p>		
<p>30.06.2020 Terça-feira</p>	<p>Aula online</p> <p>Aula on-line com a professora titular de cada turma.</p> <p>O link da nossa Aula online está na nossa sala de Aula do Google no Item “Campos de</p>	<p>Ampliando o Conhecimento</p> <p>Após a aula Online da professora realize a atividade que estará anexo em nossa sala Google no item “Campos de Experiências”</p>		<p>Ampliando o Conhecimento</p> <p>Após a aula Online da professora realize a atividade que estará anexo em nossa sala Google no item “Campos de Experiências”</p>	<p>Educação Física Vídeo Aula</p> <p>Tema: Atividades recreativas: noção de espaço e lateralidade.</p> <p>Assistir ao vídeo da atividade que está em</p>

	<p>experiências” com a data de hoje.</p> <p>Escrita Numeral 8</p>  <p>Aula Online: Data 30/06 (Terça-feira).</p> <p>Matutino: T033B: 10:00 às 10:30</p> <p>Vespertino: T036B: 15:00 às 15:30</p>	<p>A atividade é sobre: Imitando os animais Livro Módulo 3 pág. 55. Vídeo: Imitando os animais. https://www.youtube.com/watch?v=JVMVFiT2DAI</p>		<p>A atividade é sobre: Cantigas de roda Livro Módulo 3 pág. 56. Vídeo: Ciranda Cirandinha. https://www.youtube.com/watch?v=V8JU4Q7hKe8</p> <p style="text-align: center;">Systemic Lesson: 33 Topic: Dinosaurs</p> <p>Apresentar o dinossauro Diplodocus, mostrar a sua figura e fazer algumas perguntas.</p> <p>Are you big or small? Do you have along neck or short neck?</p>	<p>nossa plataforma de estudos Google Sala de Aula anexada no Item Educação Física.</p> <p>Observe as instruções de como desenvolver a atividade junto à criança.</p> <p>Sabemos que nem sempre temos em casa aqueles materiais que usamos na escola, mas podemos usar nossa criatividade para criarmos alternativas com o que temos em casa.</p> <p>Instruções: Para nossa atividade de hoje iremos usar fita ou giz, brinquedos, latas ou</p>
--	---	---	--	---	---

	<p>Obs: Lembre-se de ir ao banheiro e beber água antes de iniciarmos a aula.</p> <p>Aguardo vocês!</p>			<p>Game: Fazer o jogo da memória do Appendix 1.</p>	<p>copos descartáveis, folhas de papel e 01 bola em seguida montaremos nossas atividades.</p> <p>Divirta - se junto ao seu filho(a)</p>
<p>01.07.2020</p> <p>Quarta-feira</p>	<p>Vídeo Aula</p> <p>Assista a vídeo aula da professora disponível em nossa Sala Google no tópico “Campos de Experiência” onde irá ser trabalhado o conteúdo sobre:</p> <p>Material complementar (Asas do pássaro) Livro Módulo 3 pág. 95.</p>	<p>Vídeo Aula</p> <p>Assista a vídeo aula da professora disponível em nossa Sala Google no tópico “Campos de Experiência” onde irá ser trabalhado o conteúdo sobre:</p> <p>Fixação Vogal I</p>	<p>Lanche</p> <p>09:30 às 09:50</p> <p>15:30 às 15:50</p> <p>(Após o lanche realizar a escovação dos dentes)</p>	<p>Vídeo Aula</p> <p>Assista a vídeo aula da professora disponível em nossa Sala Google no tópico “Campos de Experiência” onde irá ser trabalhado o conteúdo: Desenho livre</p> <p>Através do desenho a criança brinca, canta e dramatiza, coloca todos os seus pensamentos e</p>	<p>Música</p> <p>Aula Online</p> <p>Data 01/07 (Quarta-feira).</p> <p>Matutino:</p> <p>T033B: 09:50 às 10:20</p> <p>Vespertino:</p> <p>T036B: 15:20 às 15:50</p> <p>Olá Turma linda!</p> <p>O Link para a aula online estará disponível em</p>

<p>Separe palitos de picolé, cola branca e tinta. Oriente a criança a pintar as asas, depois de seca cole palitos de picolé.</p> <p>Estimule a criança a brincar de voar.</p> <p>Video: Voa voa passarinho. https://www.youtube.com/watch?v=hgFfC4c Cnec</p> <p>Systemic Lesson: 33 Topic: Dinosaurs</p> <p>Revisar os dinossauros estudados.</p> <p>Atividade: Worksheet 1 - L2</p>	 <p>A Letra do dia é... NOME _____ ÍNDIO</p>	<p>Lanche</p> <p>09:30 às 09:50</p> <p>15:30 às 15:50</p> <p>(Após o lanche realizar a escovação dos dentes)</p>	<p>sentimentos no papel criando o seu próprio universo.</p>	<p>nossa Sala Google no Item “MÚSICA”.</p> <p>Hoje, nós vamos fazer nosso encontro online. Vamos realizar o momento da bandinha digital. Vamos nos divertir e fazer juntos essa experiência?</p> <p>Obs: Beba água e vá ao banheiro antes da aula online, separe seu material: caderno e estojo com lápis e borracha.</p> <p>Aguardo todos vocês lá!</p>
---	--	--	---	--

<p>02.07.2020 Quinta-feira</p>	<p>Vídeo Aula (ou atividade)</p> <p>Assista a vídeo aula da professora disponível em nossa Sala Google no tópico “Campos de Experiência” onde irá ser trabalhado o conteúdo: Numeral 9.</p> 	<p>Vídeo Aula (ou atividade)</p> <p>Assista a vídeo aula da professora disponível em nossa Sala Google no tópico “Campos de Experiência” onde irá ser trabalhado o conteúdo: Fixação da Vogal O.</p> 	<p>Lanche</p> <p>09:30 às 09:50</p> <p>15:30 às 15:50</p> <p>(Após o lanche realizar a escovação dos dentes)</p>	<p>Vídeo Aula (ou atividade)</p> <p>Assista a vídeo aula da professora disponível em nossa Sala Google no tópico “Campos de Experiência” onde irá ser trabalhado o conteúdo:</p> <p>Brincar com massinha de modelar, formando as vogais.</p> 	<p>Educação Física</p> <p>Aula Online</p> <p>Data 02/07 (Quinta-feira).</p> <p>Matutino: T033B: 09:50 às 10:20</p> <p>Vespertino: T036B: 15:20 às 15:50</p> <p>Olá Turma linda!</p> <p>Hoje o nosso encontro será virtual.</p> <p>Quero ver todos vocês!</p> <p>O link da nossa Aula online está na nossa sala de Aula do Google no Item “Educação Física”. Faremos uma atividade, com o tema: Atividades</p>
------------------------------------	--	--	--	--	---

				<p>Systemic</p> <p>Lesson: 33</p> <p>Topic: Dinosaurs</p> <p>Song: Barney is a Dinosaur.</p> <p>https://www.youtube.com/watch?v=GjbR9rHI9Vw</p>	<p>recreativas: noção de espaço e lateralidade.</p> <p>Obs: Lembre-se de ir ao banheiro e beber água antes de iniciarmos a aula.</p> <p>Aguardo vocês!</p>
<p>03.07.2020</p> <p>Sexta-Feira</p>	<p>Aula online</p> <p>Aula on-line com a professora titular de cada turma. link da nossa Aula online está na nossa sala de Aula do Google no Item “Campos de</p>	<p>Ampliando o Conhecimento</p> <p>Após a aula Online da professora realize a atividade que estará anexo em nossa sala Google no item</p>	<p>Lanche</p> <p>09:30 às 09:50</p> <p>15:30 às 15:50</p> <p>(Após o lanche realizar a escovação dos dentes)</p>	<p>Ampliando o Conhecimento</p> <p>Após a aula Online da professora realize a atividade que estará anexo em nossa sala Google no item</p>	<p>Ludoteca</p> <p>Tema: Sistema Solar</p> <p>Olá Crianças tudo bem? Espero que estejam gostando de aprender um pouco mais sobre nosso sistema solar,</p>

	<p>experiências” com a da atividade é sobre:</p> <p>Pátio da creche.</p> <p>Estamos com saudades do nosso pátio semanal. Na aula de hoje vamos vivenciar esse momento.</p> <p>Aula Online:</p> <p>Data 03/07 (sexta-feira).</p> <p>Matutino:</p> <p>T033B: 9:30 às 10:00</p> <p>Vespertino:</p> <p>T036B: 16:00 às 16:30</p> <p>Obs: Lembre-se de ir ao banheiro e beber água antes de iniciarmos a aula.</p>	<p>“Campos de Experiências.</p> <p>A atividade é sobre:</p> <p>Momento com a família:</p> <p>Aproveite esse momento para fazer uma brincadeira em família. Imitar e descobrir os sons dos animais.</p>	<p>Lanche</p> <p>09:30 às 09:50</p> <p>15:30 às 15:50</p> <p>(Após o lanche realizar a escovação dos dentes)</p>	<p>“Campos de Experiências”</p> <p>A atividade é sobre:</p> <p>Revisão dos Numerais de 1 a 10.</p> <p>Vamos usar massinha de modelar e milho de pipoca.</p>  <p>Systemic</p> <p>Lesson: 33</p> <p>Topic: Dinosaurs</p>	<p>semana passada aprendemos um pouco sobre a nossa linda e grande estrela Sol, hoje vamos continuar aprendendo um pouco mais, Bom vídeo para todos.</p> <p>https://youtu.be/kbI_1JRihUw</p> <p>O vídeo explicando a atividade está na plataforma Google Classroom.</p> <p>Sabemos que nem sempre temos em casa aqueles materiais que usamos na escola, mas podemos usar nossa criatividade para criarmos alternativas</p>
--	---	---	--	--	---

	Aguardo vocês!		Lanche 09:30 às 09:50 15:30 às 15:50 (Após o lanche realizar a escovação dos dentes)	Assistir o filme “O bom dinossauro”.	com o que temos em casa.
--	----------------	--	---	--------------------------------------	--------------------------